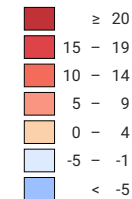
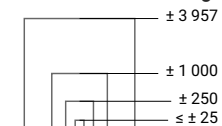


Relative Veränderung der Anzahl Lernender, in %



Schweiz: 14

Absolute Veränderung der Anzahl Lernender




Red square: Zunahme
Blue square: Abnahme

Schweiz: 22 584

Symbole mit einem Wert unter 25 wurden zur besseren Lesbarkeit visuell vergrößert dargestellt.

* öffentlich und privat subventioniert

2014: erwartete Bestände nach Schulkanton



Raumgliederung:
Kantone